



## Rouleaux non démontables



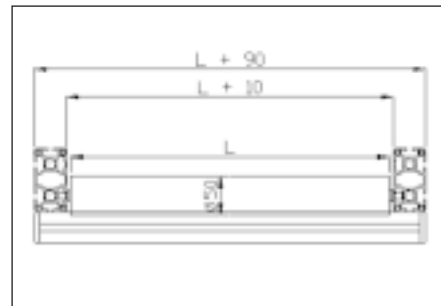
Structure en profilé 40x80 4E LP, avec entretoises en 40x40.  
Rouleaux libres  $\varnothing 50$  montés directement sur le profilé.  
Montage des rouleaux dans la rainure supérieure (type C)  
ou dans la rainure inférieure (type D).

Ces convoyeurs à rouleaux peuvent être équipés de :

- Jambages,
- Butée,
- Rives fixes ou réglables.



Type C



Type D